

# KANTAR

## Rapport om förtroende, oro och beteende under coronakrisen

21 mars-17 augusti  
Rapport till MSB

2020-08-17

Johan Orbe, Kantar Sifo



Sifo

# Om undersökningen

MSB:s coronabarometer

## Syfte

Syftet är att löpande undersöka allmänheten avseende bland annat grad av oro för olika möjliga konsekvenser av covid-19, förtroendet för olika aktörers hantering av utbredningen samt vilka åtgärder man själv vidtar för att minska risken att själv bli utsatt.

## Målgrupp och urval

Allmänheten, 18-79 år. Urvalet dras slumpmässigt från [Kantar Sifos onlinepanel](#). Ambitionen är att genomföra 100 nettointervjuer varje dag. Undersökningen pågår sedan 21 mars 2020.

## Metod

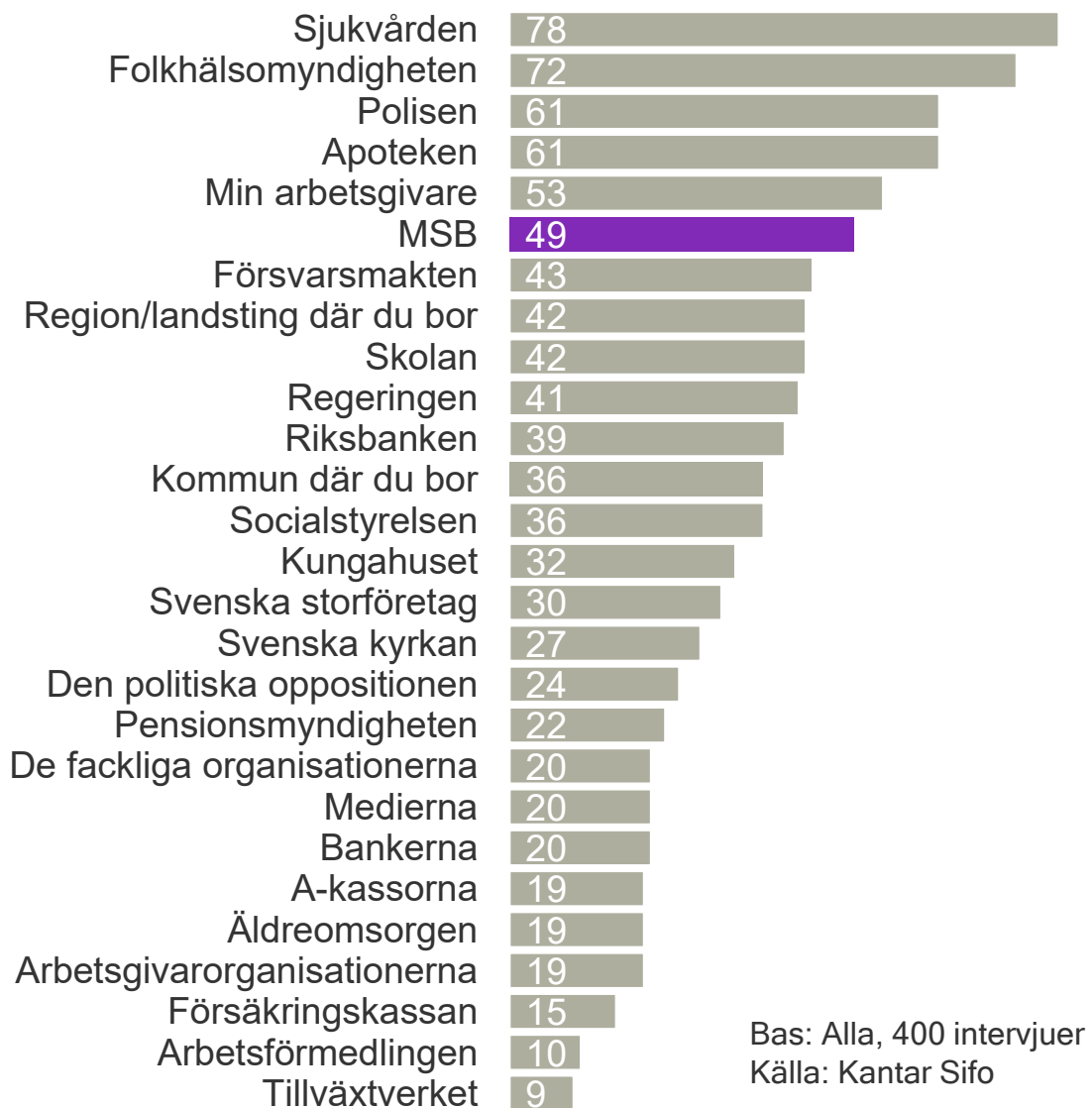
Datainsamlingen genomförs med hjälp av en webbaserad enkät framtagen av Kantar Sifo.

## Avgränsning

Denna rapport sammanfattar resultaten från 21 mars till och med 17 augusti\*.

\* Klockan 14:47

## Andel med ganska eller mycket högt förtroende, 13-17 augusti



Bas: Alla, 400 intervjuer  
Källa: Kantar Sifo

## Fortsatt högt förtroende för sjukvården och för FHM, men ”all time low” för flera andra aktörer

Andel med ganska eller mycket stort förtroende gällande hanteringen av det nya coronavirusets utbredning i Sverige

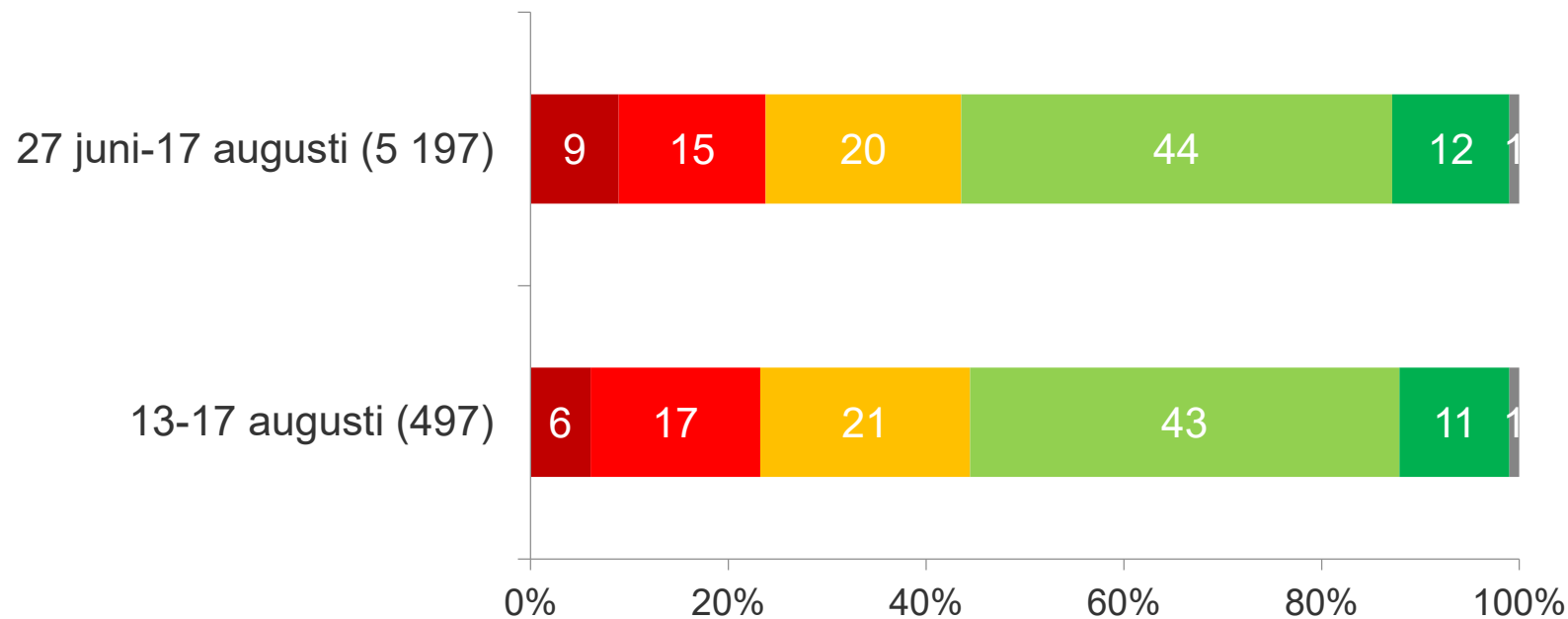
Som helhet är resultaten stabila överlag (statistiskt sett) om vi jämför med förra kompletta delperioden (6-12/8). Sett över en lite längre tid, ser vi dock att tenderar att sjunka för många aktörer. Flera av dem når sina lägsta förtroendesiffror (andel 4-5, dvs som har ett ganska eller mycket stort förtroende), i relation till genomsnittlig delperiod ligger skillnaderna i samtliga fall utanför felmarginalen:

- **Försäkringskassan** (15 %)
- **De fackliga organisationerna** (20 %)
- **Regeringen** (41 %)
- **Arbetsförmedlingen** (10 %)
- **Den kommun där du bor** (36 %)
- **Den region/det landsting där du bor** (42 %)
- **Skolan** (42 %)
- **A-kassorna** (19 %)
- **Svenska Kyrkan** (27 %)
- **Tillväxtverket** (9 %)

För flera aktörer, inte bara de ovan, har förtroendet sjunkit sakta över tid sedan mätningen startade i mars. Om vi ser början på en snabbare och/eller djupare minskning återstår dock att se. Vi följer utvecklingen de närmaste veckorna.

# Drygt varannan har fortsatt ett generellt förtroende

Totalt sett, hur stort förtroende har du för svenska myndigheters och samhällsinstitutioners hantering av coronavirusets utbredning i Sverige? Ny fråga sedan 27 juni



Stabila resultat. Vi ser de senaste dagarna alltså inget tapp i generellt förtroende, trots att flera tongivande aktörer, t ex regeringen, Arbetsförmedlingen och regionerna) motsvarande period tappat i anseende (se föregående sida).

Geografiskt är förtroendet fortsatt homogent fördelat över landet.

- Mycket litet förtroende (1)
- Ganska litet förtroende (2)
- Varken stort eller litet förtroende (3)
- Ganska stort förtroende (4)
- Mycket stort förtroende (5)
- Vet ej

Källa: Kantar Sifo  
Bas: Alla

# Oron för konsekvenser av coronaviruset (21/3-17/8)

Jag är orolig för att ... andel som instämmer **helt och hållet** eller **i ganska hög grad** i påståendena.

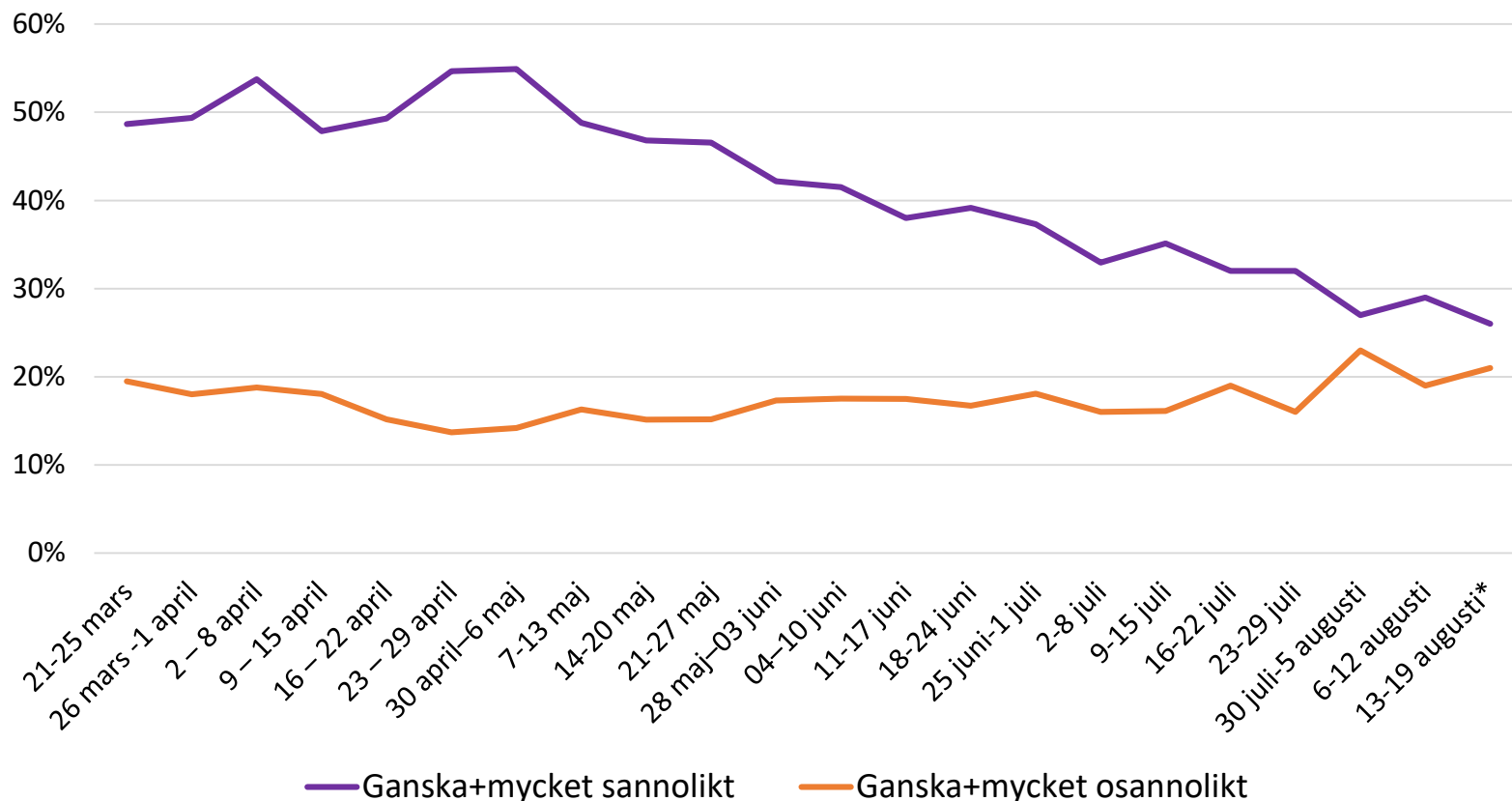


# Oron för konsekvenser av coronaviruset – kommentarer

- Över tid har, som vi tidigare rapporterat, oron för flertalet olika konsekvenser av pandemin minskat (i varierande grad mellan olika konsekvenser). Det finns emellertid tre undantag, konsekvenser där orosnivåerna ökat eller legat på ungefär samma nivå under hela mätningen (sett till andel 4-5, dvs instämmer i ganska eller mycket hög grad):
  - *Jag är orolig för att människor i första hand ser om sitt eget hus i tider av oro, att samhällsgemenskapen minskar* (51 %-58 % de tre senaste delperioderna jämfört med t ex 42 %-43 % under april och början av april).
  - *Jag är orolig för att digitaliseringen ökar och att jag inte kommer hänga med* (17 %-18 % de tre senaste delperioderna jämfört med t ex 10 %-12 % under mars, april och maj).
  - *Jag är orolig för att intryck från andra kulturer och platser kommer att minska över tid* (20 % eller strax därunder de allra flesta delperioderna).
- Den senaste delperioden noteras dock relativt stabila resultat överlag jämfört med de närmast föregående perioderna.

# Sannolikhet för att bli smittad

Hur sannolikt är det att du blir smittad av coronaviruset?

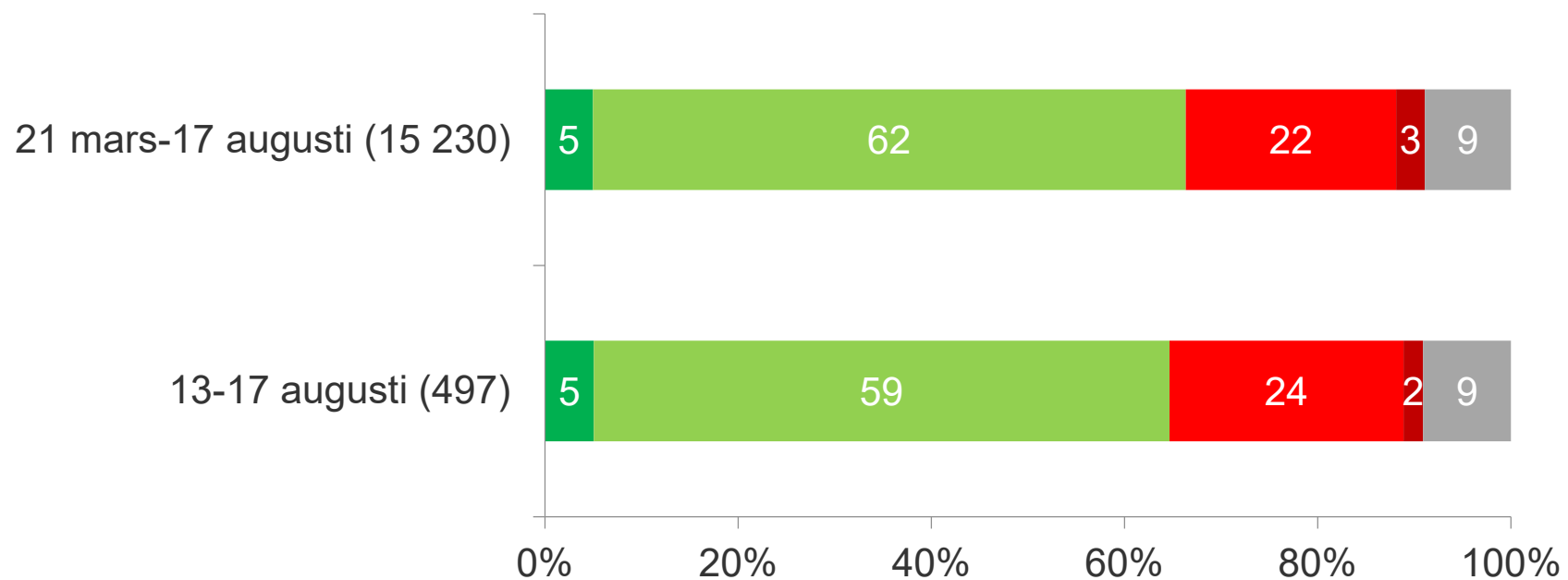


Sannolikheten (självskattad) att man själv blir smittad av covid-19 har minskat tydligt över tid.  
Drygt 4 av 10 (44 %) menar alltså att det varken är sannolikt eller osannolikt att de kommer att bli smittade.

Källa: Kantar Sifo  
Bas: 700 intervjuer per delperiod (\* bas: 497)

## ”Optimisterna” är fortsatt i majoritet

Vilket av följande alternativ passar bäst för hur du ser på framtiden med hänsyn till hur vi globalt lyckas med att hantera situationen med coronasmittan?



- Jag ser mycket ljust på framtiden
- Jag ser ganska mörkt på framtiden
- Vet ej

- Jag ser ganska ljust på framtiden
- Jag ser mycket mörkt på framtiden

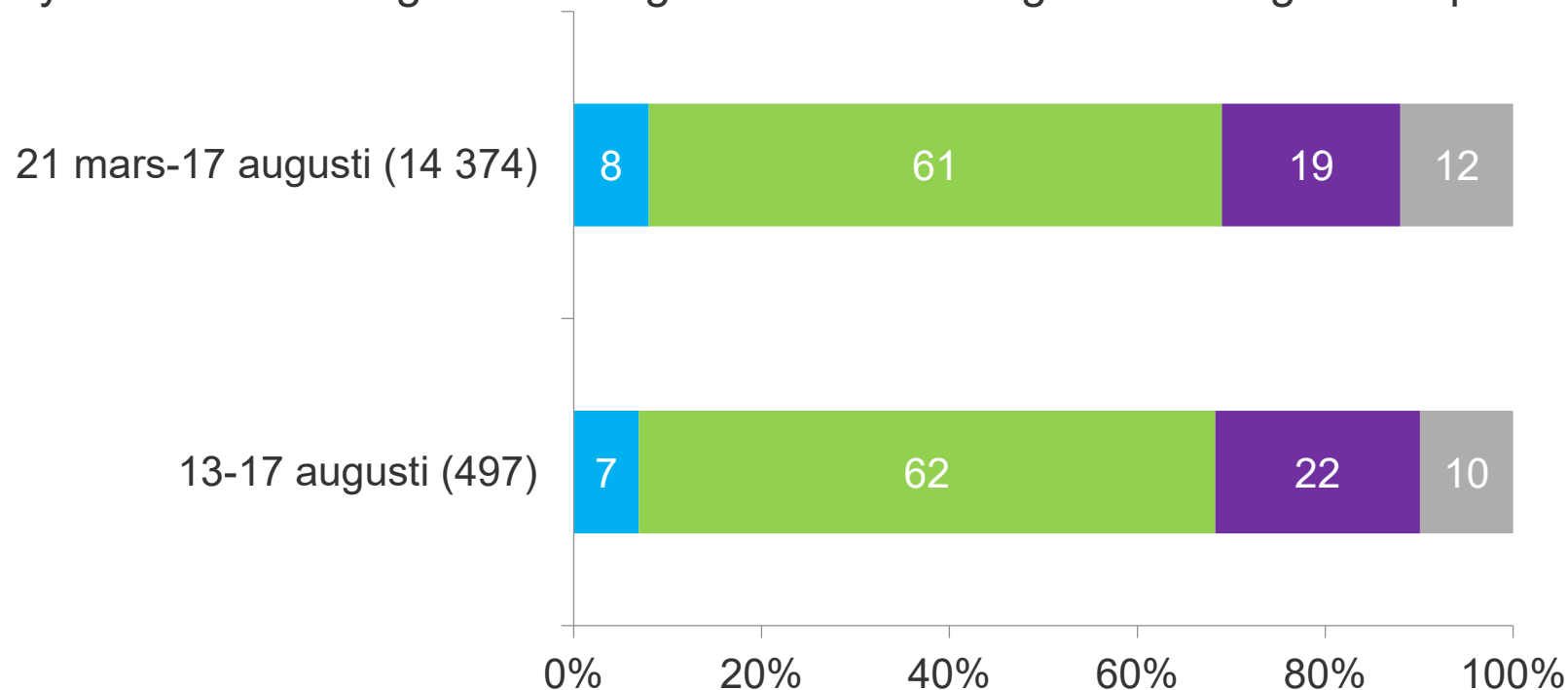
Inga nämnvärda förändringar kan noteras de senaste dagarna, resultaten har under ett antal mätperioder varit relativt stabila.

Källa: Kantar Sifo  
Bas: Alla



# 62 % uppger att de tycker åtgärderna är väl avvägda

Tycker du att de åtgärder som genomförts i Sverige för att begränsa spridningen av Corona ...



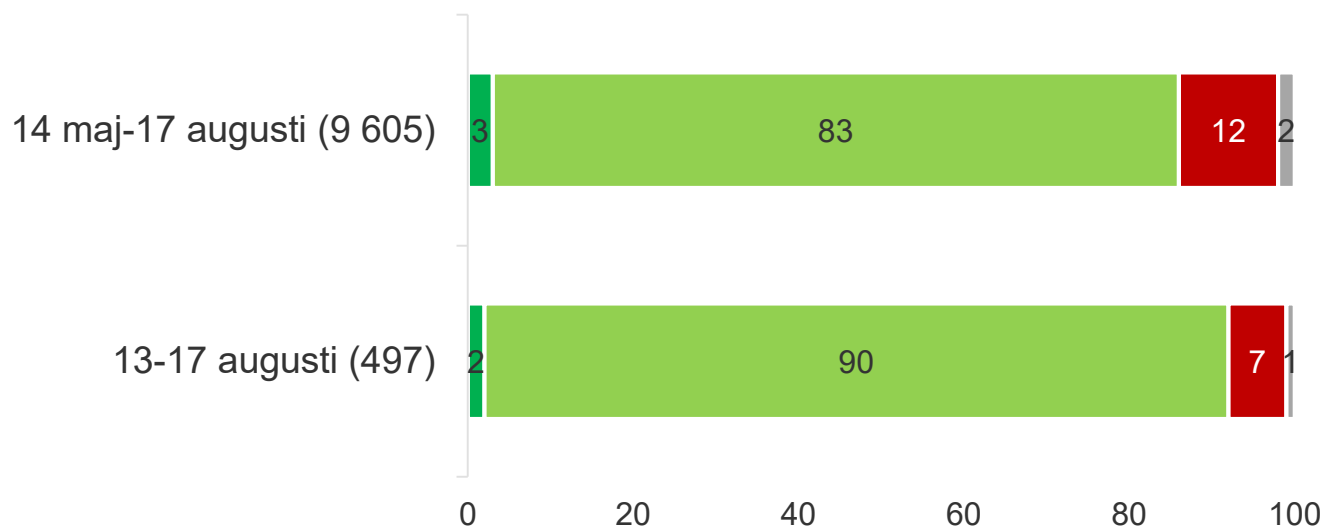
- tar för lite hänsyn till ekonomin till förmån för landets folkhälsa
- är väl avvägda mellan landets folkhälsa och landets ekonomi
- tar för lite hänsyn till landets folkhälsa till förmån för ekonomin
- Vet ej

Stabila resultat den senaste tiden. Fortfarande anser drygt sex av tio att åtgärderna är väl avvägda mellan landets folkhälsa och landets ekonomi.

Källa: Kantar Sifo  
Bas: Alla

# Fortsatt hög (självskattad) uthållighet i att följa rekommendationerna

Vad stämmer bäst in på dig angående hur du följer myndigheters och samhällets rekommendationer för att hindra coronavirusets spridning? Ny fråga som ställs sedan 14 maj



- I större utsträckning idag än för 1-2 veckor sedan
- Lika mycket idag som för 1-2 veckor sedan
- I mindre utsträckning idag än för 1-2 veckor sedan
- Tveksam, vet ej

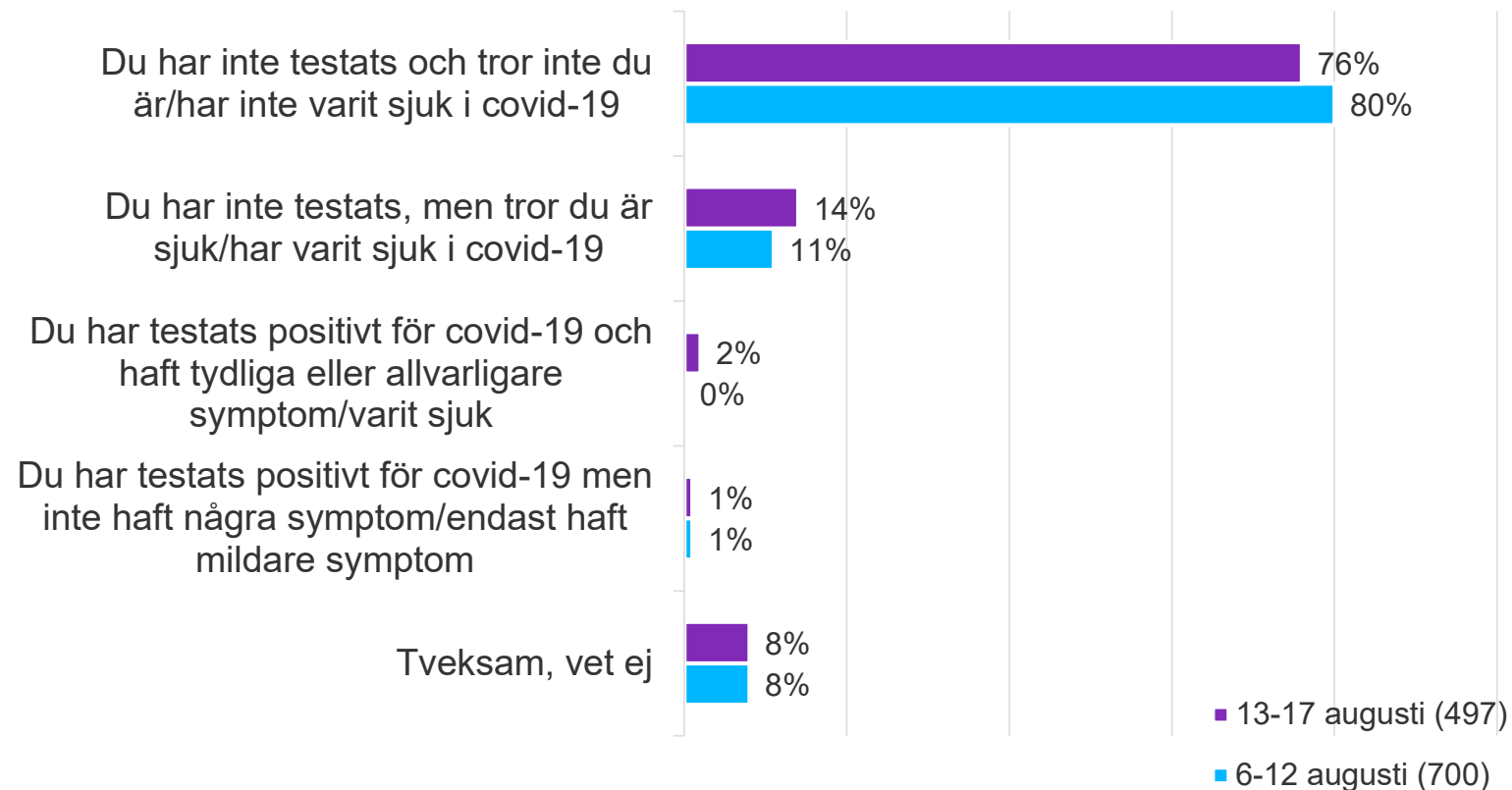
Nio av tio uppger – som fallet var även förra veckan - att de följer rekommendationerna lika mycket idag som för 1-2 veckor sedan. Glädjande nog ligger andel som uppger att de följer rekommendationerna i *mindre* utsträckning kvar på en lägre nivå (7 %) än tidigare (som högst, i slutet av maj/början av juni, lämnade 15 % detta svar).

Källa: Kantar Sifo  
Bas: Alla

# Stabil andelar gällande testning för covid-19

Vilket av följande stämmer bäst in på dig när det gäller covid-19/coronaviruset?

Frågan har ställts sedan 11/6

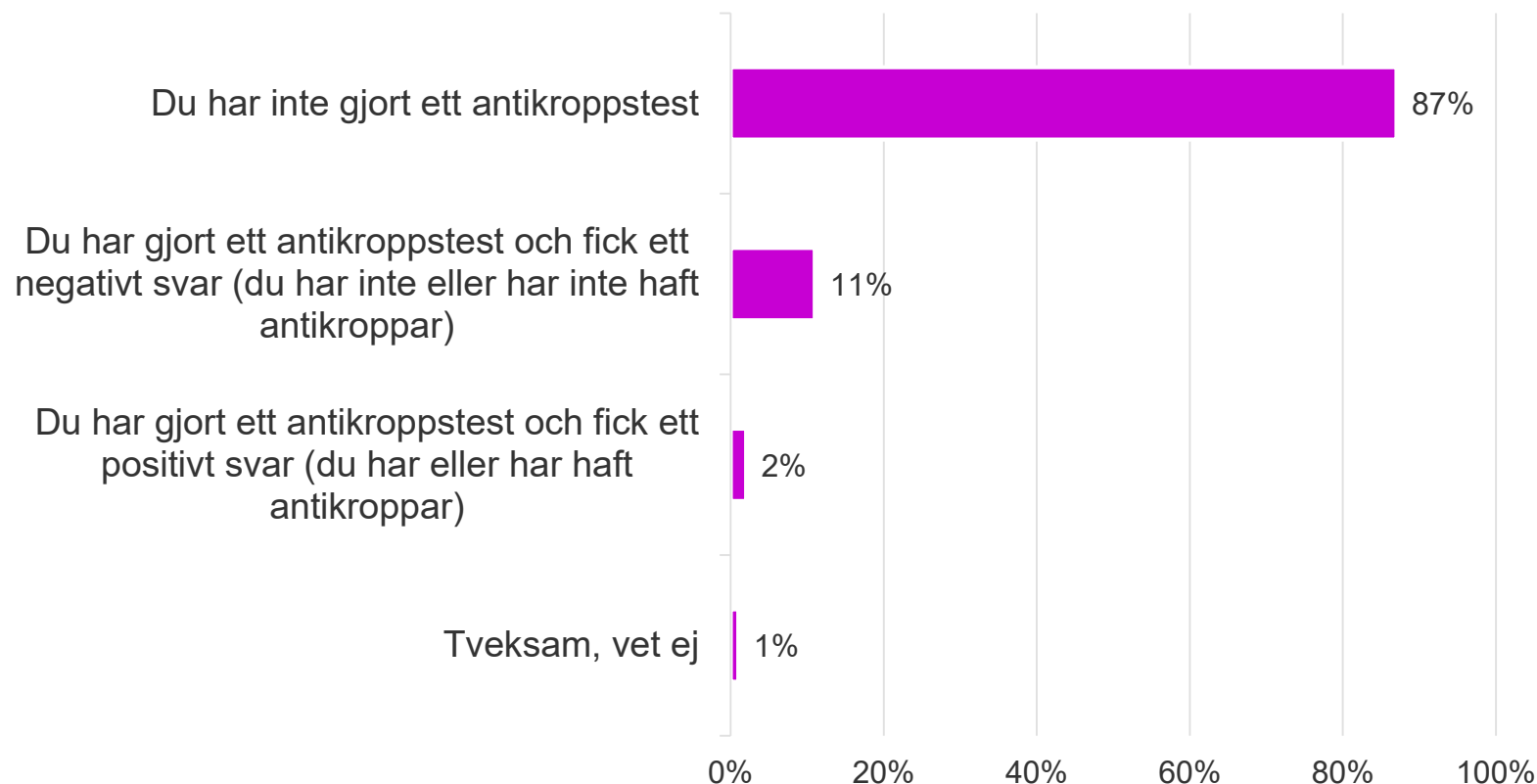


Notera att diagrammet visar resultaten den förra kompletta delperioden (6-12 augusti) samt de senaste dagarna. Ingen nämnvärd skillnad mellan perioderna kan konstateras.

# 13 % uppger att de har gjort ett antikroppstest

Vilket av följande stämmer bäst in på dig när det gäller covid-19/coronaviruset? Bas: 497 (13-17 augusti)

Frågan har ställts sedan 11/6



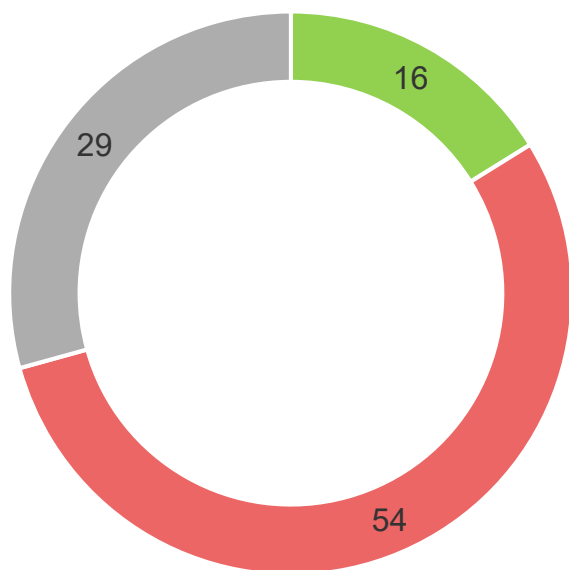
13 % uppger att de gjort ett antikroppstest, vilket är fler än förra kompletta delperioden 6-12 augusti (10 %). Skillnaden är dock för liten för att vara statistiskt säkerställd.

Sett över hela mätperioden (sedan 11/6) är antikroppstester fortsatt tydligt tydligt vanligare bland boende i Stockholm än i övriga landet; 19 % av de boende i Stockholm uppger att de gjort ett antikroppstest vilket t ex kan jämföras mot endast 7 % bland boende i Göteborgsområdet respektive 3 % bland boende i Malmöområdet.

# Många har bestämt sig för att inte göra antikroppstest

Planerar du att göra ett antikroppstest? Ny fråga, har ställts sedan 25 juni

13-17 augusti (bas: 438, har ej gjort ett antikroppstest)



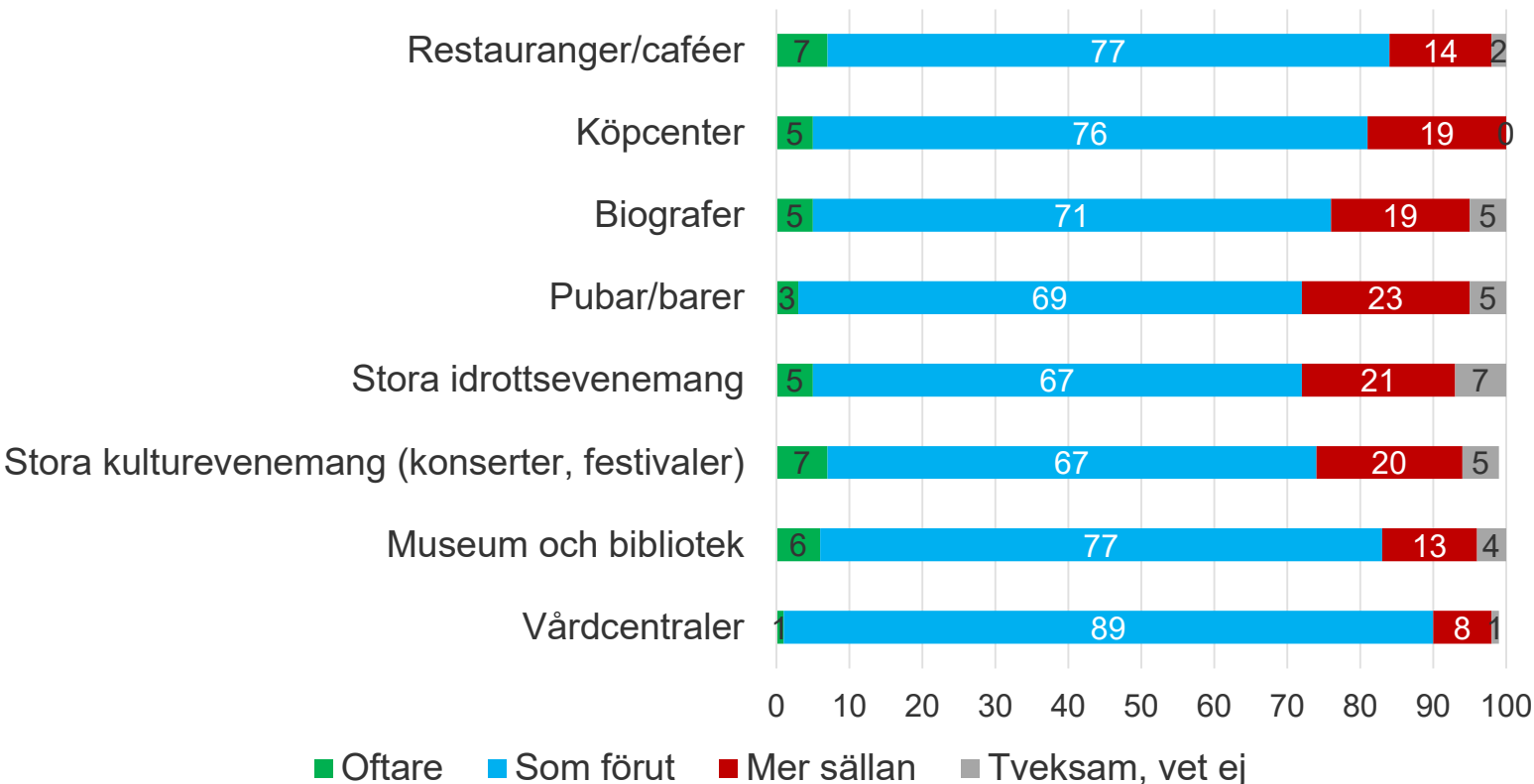
■ Ja ■ Nej ■ Tveksam, vet ej

Fler (16 %) än de tre föregående delperioderna (13 %) av dem som ännu inte gjort ett antikroppstest uppger att de planerar att göra ett test. Skillnaden ligger dock inom felmarginalen.

# Fler kommer besöka pubar/barer samt stora evenemang mer sällan

Tänk dig när alla restriktioner är avslutade. Om följande platser då är helt säkra att besöka, hur ofta kommer du besöka dem jämfört med innan pandemin? Bas: 497 (13-17 augusti)

Frågorna har ställts sedan 11/6



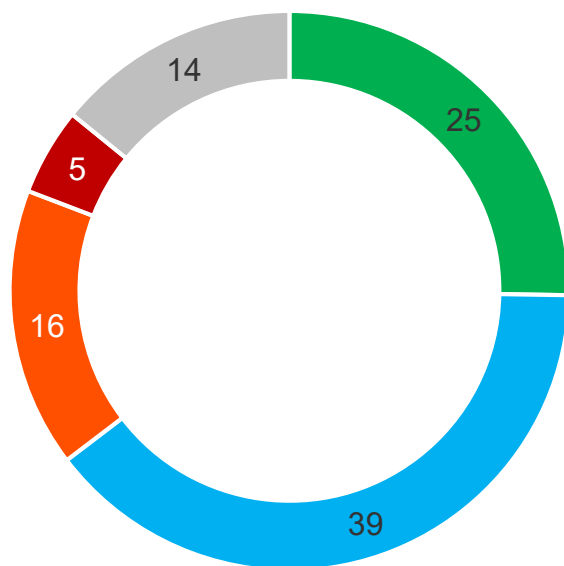
Relativt stabila resultat kan noteras jämfört med förra delperioden. Undantar vi besök på vårdcentral är det fortsatt en hel del som uppger att deras vanor kommer att vara förändrade efter pandemin.

# Var femte uppger att de säkert eller troligen inte kommer att vaccinera sig

När det finns ett godkänt vaccin mot covid-19 framtaget, kommer du då att vaccinera dig?

Ny fråga, har ställts sedan 1 juli

13-17 augusti (bas: 497)



■ Ja, helt säkert    ■ Ja, troligen    ■ Nej, troligtvis inte  
■ Nej, helt säkert inte    ■ Tveksam, vet ej

Drygt sex av tio (64 %) uppger att de säkert eller troligen kommer att vaccinera sig. Det är något färre än förra kompletta delperioden (6-12 augusti, 68 %), men skillnaden ligger inom felmarginalen. Sett över hela perioden som frågan har ställts är det fortsatt fler i åldersgruppen 65-79 år (80 % totalt, 84 % bland kvinnor och 76 % bland män) än i andra åldersgrupper som säger att de kommer att vaccinera sig. Bland de yngsta (18-29 år) är t ex motsvarande siffra endast 50 %.